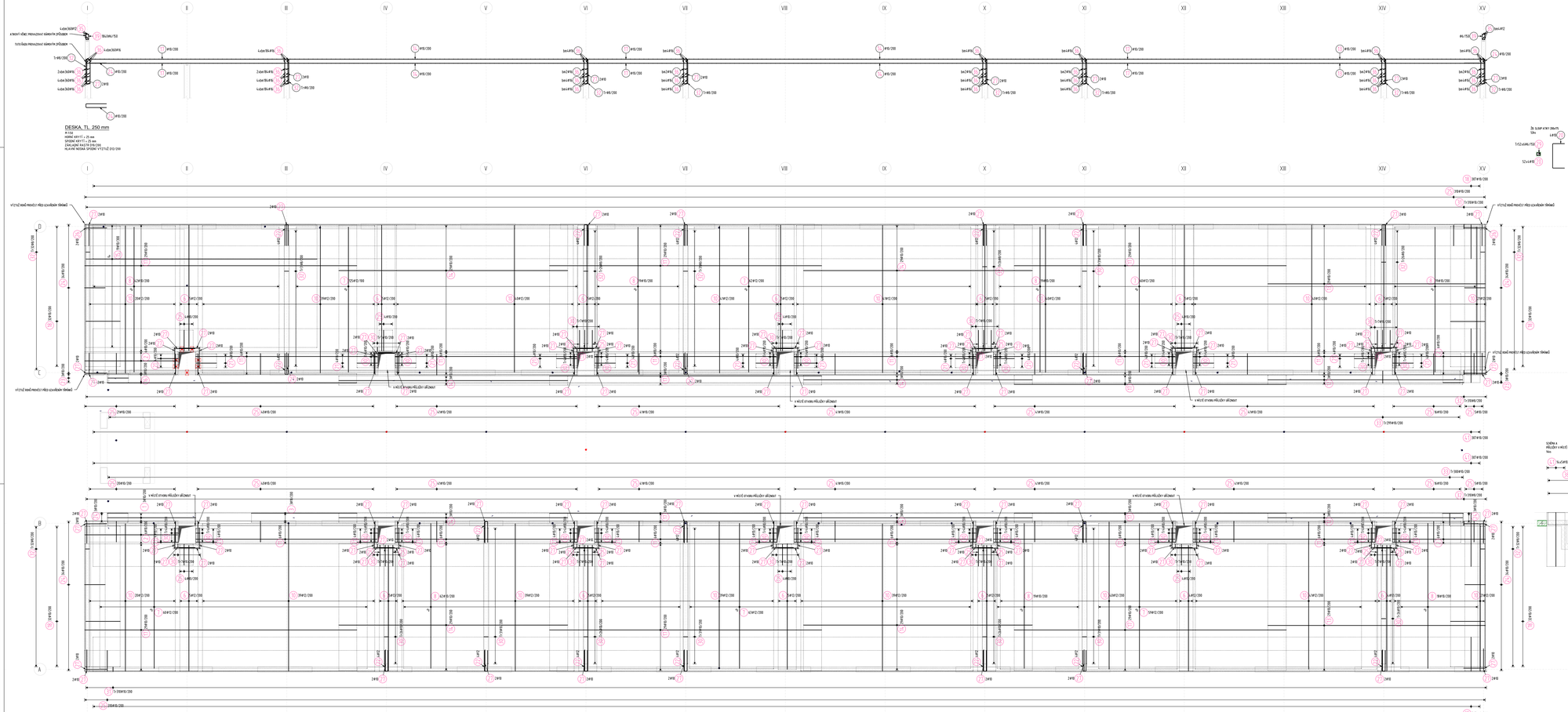

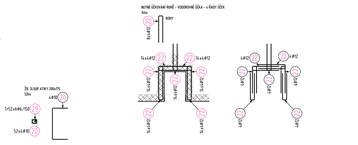

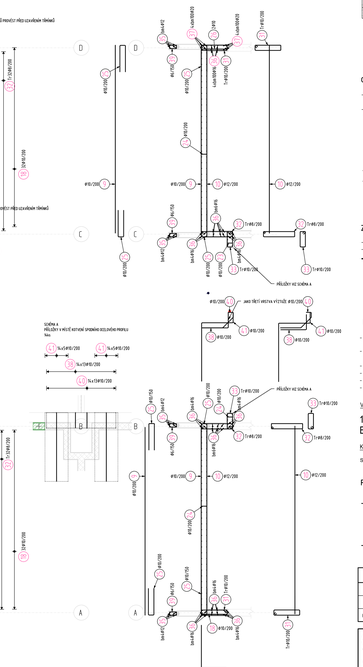

POZNÁMKA:
- DISTANČNÍ VÝZTUŽ PRO DESKY A STĚNY DLE ZVYKLOSTÍ DODAVATELE A DLE PŘÍSLUŠNÝCH NOREM. NENÍ SPECIFIKOVÁNO VE VÝKRESECH VÝZTUŽE.
-POKUD DOJDE PŘI PROVÁDĚNÍ K NEJASNOSTEM NEBO NEPŘEDVÍDANÝM OKOLNOSTEM JE NUTNO NEPRODLENĚ INFORMOVAT PROJEKTANTA A UPŘESNIT DALŠÍ POSTUP PRACÍ
-DTVORY PROFISÉ JE NUTNÉ ZKOSNOVAT V PŘÍ BETONÁŽI DESKY
-PŘÍPADNÉ PROSTUPY LEMOVAT, PŘÍAT VÁZANOU VÝZTUŽ ZDYZ PO OBVODU PROSTUPU

VÁHA DISTANČNÍ VÝZTUŽE:
DLE DOKUMENTACE DISTANCE
- kg/ks2 : 1x PŘ-DRS kg
1 1ks32B#10

Poz	Prof.	Delka (cm)	ks	B 500					
				6	8	10	12	16	20
A1	10	3950	3			11.7			
A2	10	4100	24			98.4			
A3	10	4053	3			14.5			
A6	12	5550	68				377.4		
A7	12	5550	48				2745.0		
A8	10	6450	196			1267.2			
A10	12	6500	562				3640.0		
A11	10	8000	72			576.0			
A12	10	8000	6			48.0			
A13	10	10100	56			565.6			
A14	10	10100	120			1212.0			
A15	10	10200	19			193.8			
A16	10	10200	1			10.2			
A17	10	10300	196			2019.8			
A18	10	2300	742			1706.3			
A19	10	2000	128			256.0			
A20	10	2100	208			436.8			
A21	10	1950	108			210.6			
A22	10	1950	500				975.0		
A23	10	1950	6			11.7			
A24	10	1950	142			276.9			
A25	10	2000	1349			2698.0			
A26	10	2000	6			12.0			
A27	10	2050	248			508.4			
A28	6	700	312	218.4					
A29	10	1300	423			549.9			
A30	10	2300	609			1426.0			
A31	10	2300	6	2397.6					
A32	10	1600	599			958.4			
A34	10	3M	-			2500.0			
A35	10	3M	-				5096.0		
A36	10	3M	-					8016.0	
A37	25	3M	-						800.0
A38	10	1400	182			254.8			
A39	6	800	1840	1472.0					
A40	10	1450	202			292.9			
A41	10	3450	754			2601.3			
CELKOVA DELKA		(m)	1690.4	2397.6	12553.0	12934.0	8016.0	800.0	
HMOTNOST		(kg)	375.2	946.1	12671.7	11394.2	12651.9	1972.9	
CELKOVA HMOTNOST		(kg)						40012.0	

OLEMOVÁNÍ NOVÝCH OTVORŮ:
- VÝZTUŽ V MÍSTĚ OTVORŮ PŘERUŠIT, PŘÍPADNĚ ROZMNOHOUT A OTVOR OLEMOVAT LEMOVACÍ VÝZTUŽÍ V OBOU POVRCHŮ.
- PŘESAHY LEMOVACÍ VÝZTUŽE JSOU MĚŘENY OD HRANY OTVORU (PRO #R16 = MIN 700 mm)

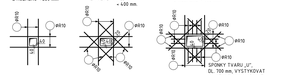

ZÁSADY PRO STYKOVÁNÍ VÝZTUŽE V bmc:
- UVEDENY JSOU MINIMÁLNÍ PŘESAHY PRO PŘÍSLUŠNÉ PROFILY VÝZTUŽE.
- VÝZTUŽ V BĚŽNÝCH MÍSTECH JE VYAŽOVÁNA S NAVÝŠENÝM NA PŘESAHY.

#R8	560 mm	NAVÝŠENÍ 15%
#R10	700 mm	NAVÝŠENÍ 15%
#R12	840 mm	NAVÝŠENÍ 15%
#R14	980 mm	NAVÝŠENÍ 15%
#R20	1400 mm	NAVÝŠENÍ 18%
#R25	1750 mm	NAVÝŠENÍ 22%

POZNÁMKY KE KÓTOVÁNÍ PRUTŮ:
- UVEDENÉ DÉLKY JSOU VZTAŽENY K VNĚJŠÍMU LÍCI PRUTU.
- POLOMĚRY OBLOUKŮ JSOU POLOMĚRY OHYBACÍCH TRNŮ.
- NEZNAČENÉ POLOMĚRY JSOU 3x d_{bw} (VIZ OBRÁZEK).
- NEZNAČENÉ ÚHLY OHYBŮ JSOU 45°, 90°, RESP. 180°.
- CELKOVÉ DÉLKY VLOŽEK JSOU STŘEDNÍ DÉLKY.
- ROVNÉ VLOŽKY JSOU VE VÝKAZU OZNAČENÉ „R".

KÓTOVÁNÍ PODLE ČSN EN ISO 4066:

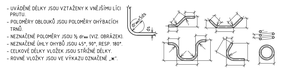

VÝZTUŽ dle ČSN EN 1992, ČSN EN 10080

10505 (R)
B500B

KRYTÍ VÝZTUŽE dle ČSN EN 1992

STROPNÍ DESKY ... 25 mm

POŘADÍ VRSTEV VÝZTUŽE

REVIZE	DATUM VYDÁNÍ	ZPRACOVATEL	ÚČEL REVIZE
01	01/2024		ODSTRANĚNÍ BALKONU

CRSTD
CENTRUM STATICKÝCH DŮMŮ
Bedrova 300/11, Zderažice
106 00 Praha 10
Tel.: +420 774 826 945 www.crstd.eu
IČ: 06790126, DIČ: CZ06790126

ZODP. PROJEKTANT:	KONTROLOVAL:	VYPRACOVAL:
ING. MARTIN GULA	ING. MARTIN GULA	ING. MARTIN GULA
		ING. JAN FLEISSIG

RAZÍTKO A PODPIS:

KRAJ: Hlavní město Praha	OKRES: Hlavní město Praha	K.Ú.: Kolovraty
INVESTOR:	Obec Kolovraty, Mírová 364/34, 103 00 Praha-Kolovraty	
AKCE:	BD KOLOVRATY DOSTUPNÉ BYDLENÍ	
ČÁST DOKUMENTACE:	D.1.2 - STAVEBNĚ KONSTRUKČNÍ ŘEŠENÍ	
OBSAH:	3NP - VÝKRES SPODNÍ VÝZTUŽE	

FORMÁT:	A0+
ROZMĚR:	841 x 1783 mm
MĚŘÍTKO:	1:50
DATUM:	08/2021
ÚČEL:	DD
OBJEKT:	-
Č. VÝKRESU:	D.1.2.c-307
PARÉ:	0123456

LEMOVACÍ VÝZTUŽ M1:25

horní výztuž	IV.	VRSTVA
	III.	VRSTVA
	II.	VRSTVA
spodní výztuž	I.	VRSTVA

PŘEKVAPLIVÁ DIAGONÁLNÍ DESKY

1 1ks8#10

PŘÍDAVNÁ KONSTRUKČNÍ VÝZTUŽ:

- kg/ks2 : 3M-1 x =23x kg

1 1ks2B8#10